



Mittente

Medico/Odontoiatra

n. iscrizione albo d'oro odontoiatri e/o medici

provincia in cui si è iscritti

Studio

ragione sociale

via città

telefono partita Iva/C.F.

Destinatario



Wisil Latoor
laboratorio dentale

V.le Abruzzi, 34 - 20131 Milano
Tel.: 02/29404192 - Fax: 02/29523936
P.IVA/C.F. 09262710156
n° Iscriz. Reg. Min. Sanità ITCA01014489

SI RICHIEDE PER IL PAZIENTE

Cognome e Nome Codice fiscale

sexso M F

età

Bruxista

Altri dispositivi presenti e loro materiali costruttivi

Particolari precauzioni da adottare nella fabbricazione

LA REALIZZAZIONE DEL DISPOSITIVO MEDICO SU MISURA IDENTIFICATO COL NOME DI POSITIONER

.....
.....
.....

MATERIALI

VINILICO

COLORE

SILICONE

altro

AUSILIARI

GANCI

GUIDE

STRISCE TENSIOATTIVE

altro

DISPOSIZIONI PER LA REALIZZAZIONE DEL SET-UP

MODELLI SET-UP

Realizzare il set-up sui modelli allegati

Riprodurre esattamente i nostri modelli - restituirli entrambi

Sistemare solo i denti segnati

D 8 7 6 5 4 3 2 1 | 1 2 3 4 5 6 7 8 S
8 7 6 5 4 3 2 1 | 1 2 3 4 5 6 7 8

Colate le nostre impronte

Aggiungete delle basi ai nostri modelli qui allegati

MODELLI CON BANDE PER POSITIONER URGENTI

Togliere le fascette e le bande dal modello

Non togliere le bande relative ai primi molari superiori

Mantenere l'arcata del linguale inferiore a 3-3 (per il set-up)

FORMA DEL VISO

Sistemare tutti i denti nel modo più vantaggioso

CHIUSURA DEGLI SPAZI

Chiudere completamente tutti gli spazi

Chiudere gli spazi per quanto possibile

lasciare uno spazio tra

INCLINAZIONE ASSIALE ANTERIORE

Superiore

Mantenere Torsione delle radici

Linguale

Labiale

Inferiore

Mantenere Torsione delle radici

Linguale

Labiale

OVERBITE

Nessun Cambiamento

Margine con margine

Ridurre di ____ mm

Aumentare di ____ mm

Si desidera essere chiamati per questo caso.

AMPIEZZA DELL'ARCATA

Superiore

Mantenere

Restringere

Ampliare

Inferiore

Mantenere

Restringere

Ampliare

PIANO DI OCCLUSIONE DENTALE INFERIORE

Piatto

Più Piatto

Curva di Spee

Circa come si presenta

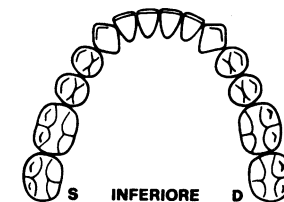
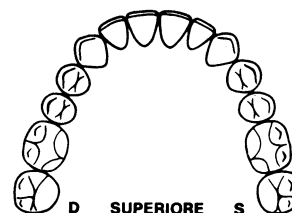
OVERJET

Nessun cambiamento

Ideale

Ridurre

Aumentare



Fascicolo tecnico n°

Firma del prescrittore

Consegna per il

(Assegnato dal laboratorio)

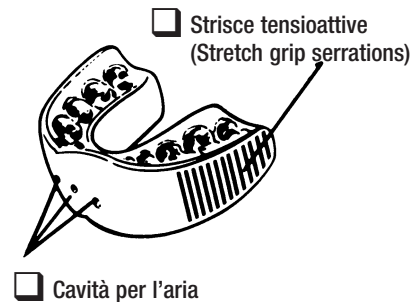
TIPO STANDARD

A parte casi nei quali si richiede una misura particolare, i nostri Positioners vengono prodotti con un orlo avente un'altezza ed uno spessore standard.

MATERIALI DISPONIBILI

- Vinilico Trasparente** - Insapore
- Vinilico Trasparente - Sapore di menta
- Vinilico Trasparente - Sapore di bubblegum
- Vinilico Trasparente - Sapore di liquirizia
- Vinilico Trasparente - Sapore di lampone
- Vinilico Trasparente - Sapore di vaniglia
- Vinilico Trasparente - Sapore di anguria
- Vinilico Semitrasparente rosso** - Sapore di fragola
- Vinilico Semitrasparente blu - Sapore di menta
- Vinilico Semitrasparente verde - Sapore di mela
- Vinilico Semitrasparente viola - Sapore di uva

ACCESSORI DISPONIBILI



APERTURA BOCCALE

- Calcolate un'apertura media
- Si allega il tracciato dell'Hinge Axis
- Vi inviamo a parte il tracciato della Teleradiologia
- Il Set-up va fatto su un Articolatore regolabile
 - DENAR
 - WHIP-MIX
 - SAM
 - ALTRI
- SPLIT CAST

DISPOSIZIONI PARTICOLARI

SPEDIZIONE

I Positioner e i Set-up vengono spediti tramite corriere SDA, tuttavia in alcuni casi utilizziamo un servizio più celere. Se avete particolari richieste scrivete qui di seguito.

Associato:



Tecnici
Ortodonzisti
Italiani

Dentsply Austenal



già Fried Krupp
(Essen)

Positioner su licenza
e attrezzature

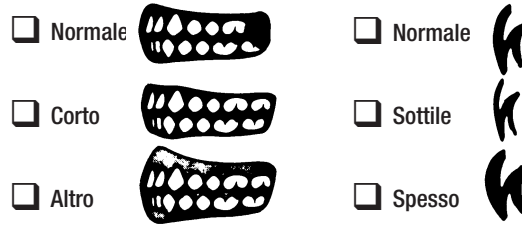


Orthodontic Laboratory
Wisconsin (USA)

TIPO SOTTILE

I tipi sottili andrebbero ordinati con i ganci di fissazione Grip Clip. I bordi più corti sono tagliati all'altezza delle gengive in modo da risultare meno ingombrante.

MISURE



- Vinilico Semitrasparente giallo - Sapore di ananas
- Vinilico Solido bianco** - Sapore di liquirizia
- Vinilico Solido nero spaziale - Sapore di liquirizia
- Vinilico Solido rosa - Sapore di bubblegum

TIPO PROTETTIVO (PRO-GUARD)

Disegnato per gli atleti o per prevenire il digrignamento. La parte superiore è alta, mentre quella inferiore copre solo le superfici occlusive.

FINE DEL POSITIONER

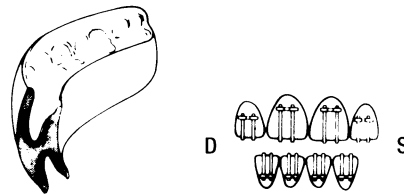
DISTALE A:

$$\square D \frac{6}{6} \mid \frac{6}{6} S$$

$$\square D \frac{7}{7} \mid \frac{7}{7} S$$

GRAFFA SOCKETTE ANTERIORE

Formata da un filo piatto la graffa sockette produce una forza maggiore che aiuta in caso di rotazione, deviazione o abbassamento delle corone anteriori.

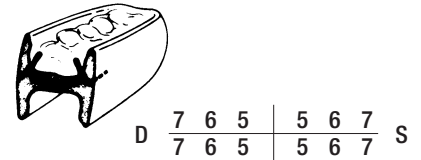


Vengono applicati solo sui denti centrali e laterali. Mettere una crocetta sui denti sui quali va applicata.

- Tubi per H.C.
- H.C.
- Trazione tipo

BALL CLASPS

I ball clasps sono ganci di fissaggio in acciaio inossidabile che impegnano le zone interprossimali dei molari in modo da avere un appropriato inserimento e ritenzione del Positioner



Indicare chiaramente nello schema sopra indicato le posizioni del Ball Clasps fra i denti.

INVIATEMI ULTERIORI

- Scatole
- Moduli di prescrizione per il Positioner
- Fogli di ricalco
- Sacchetti
- Sacchetti in polietilene

Dr. _____

Indirizzo _____